

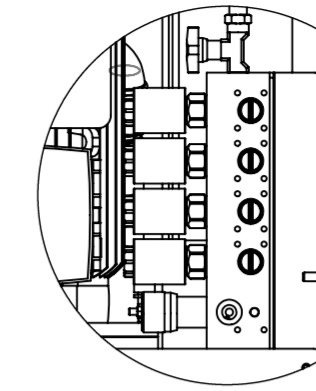
Anschlußwerte / Connected data:

Gewicht / weight: 140 kg

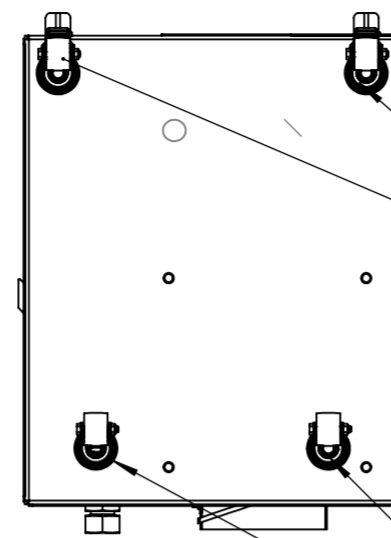
Abmessung / Dimensions: L x B/ W x H
530 x 405 x 705

Tankvolumen / Capacity: -----

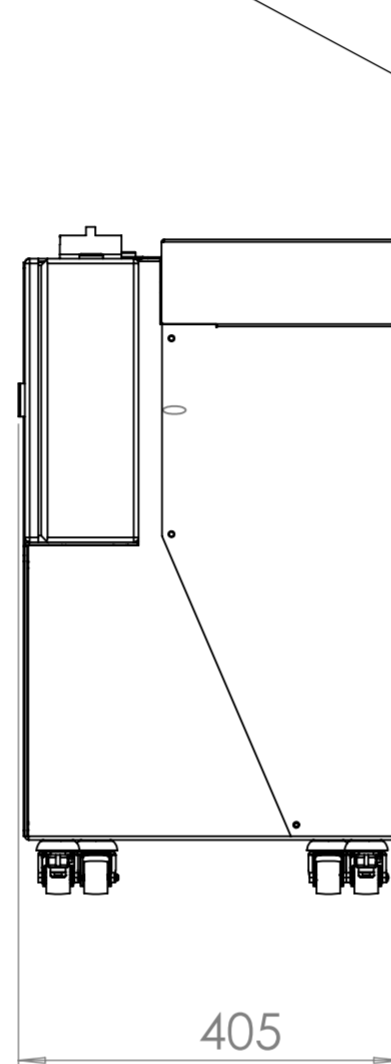
Hochdruckabgänge G1/4" /
High pressure valve G1/4"



DETAIL A
MAßSTAB 1 : 6

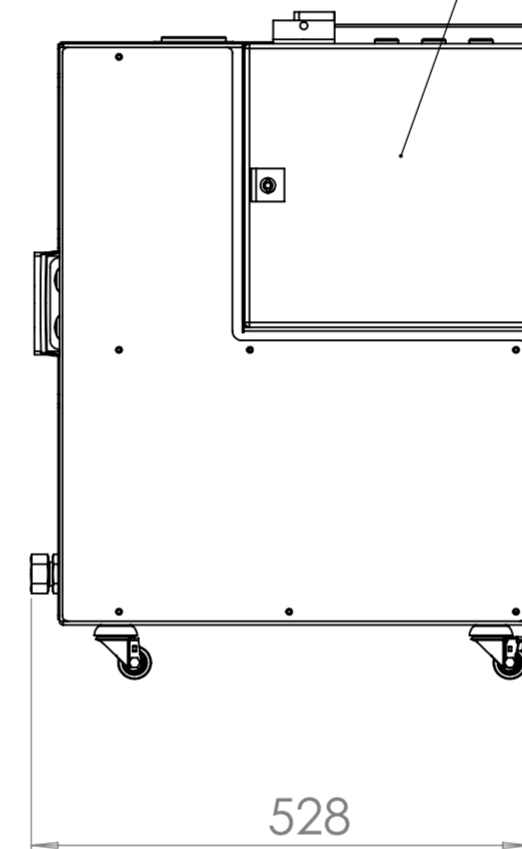


Lenkrollen mit Feststeller /
Steering roller with brake

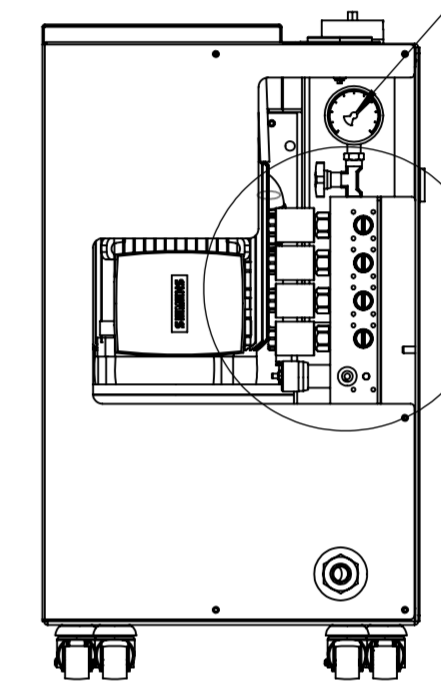


Lenkrollen /
Steering roller

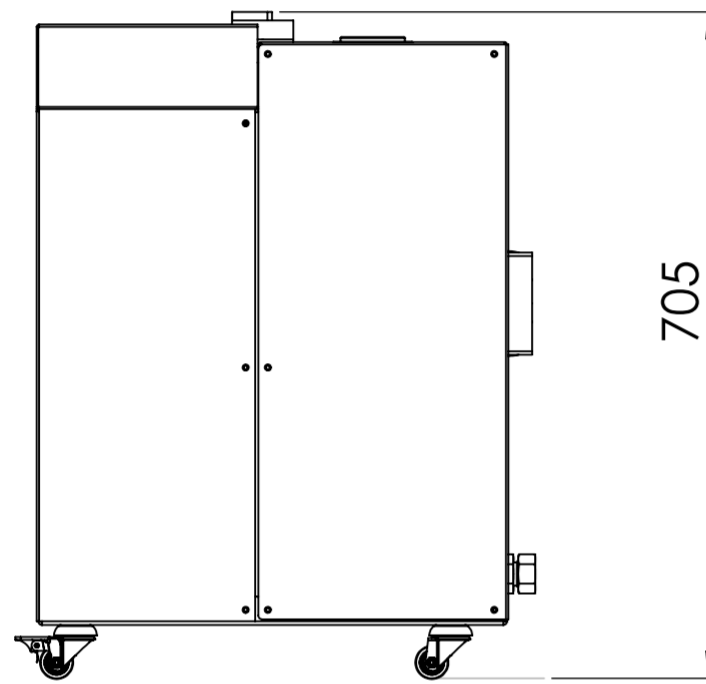
Schaltschrank /
Electric cabinet



Druckanzeige /
Pressure display



A




705

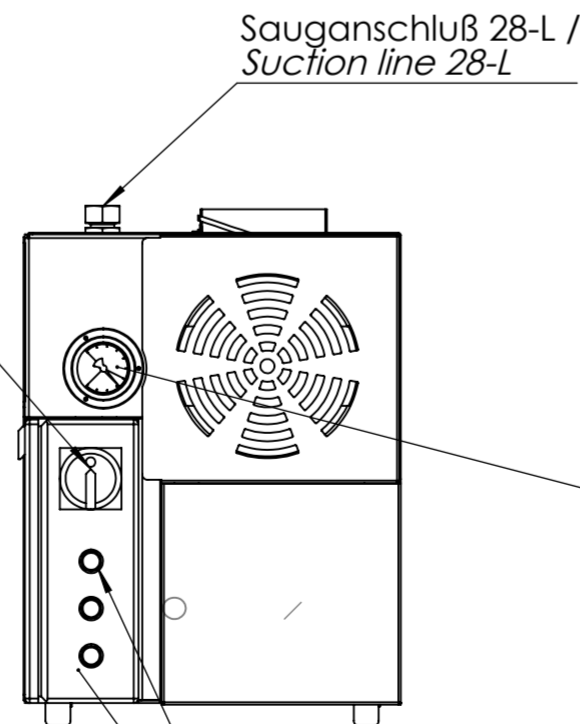
405

528

Abnehmbarer Deckel /
Detachable lid



Hauptschalter /
Main switch




Sauganschluß 28-L /
Suction line 28-L

Verschmutzungsanzeige Filter /
pollution indicator filter

Statusleuchte /
Status light

Filter 1



Diese Zeichnung ist urheberrechtlich geschützt und darf ohne die schriftliche Zustimmung der Firma Müller Hydraulik GmbH keinen Dritten inhaltlich mitgeteilt noch ausgehandelt werden!
This drawing is copyrighted and may not be handed over to third parties without written approval of the company Müller Hydraulik GmbH concerning the contents!

Allgemeintoleranzen/
General tolerances
DIN ISO 2768-mK

Datum
Name
Erstellt 09.04.2019
smauth
Freig.

Müller Hydraulik GmbH
Albring 29
78658 Zimmern o. R.
Tel.: 0741-174575-0

Halbzeug/Raw material:		ERP-Artikel:	
Werkstoff/Material:		Gewicht/Weight: 115.54 kg	
Benennung/Title:		CL1G	
Zeichnungsnummer/Drawing number:		Status	Format
19-03-31009		Version	A2
Maßstab/Scale: 1:8		Blatt/Sheet	
		1 / 1	

W = ✓
Z = ✓ Rz100
Y = ✓ Rz25
Z = ✓ Rz6.3

