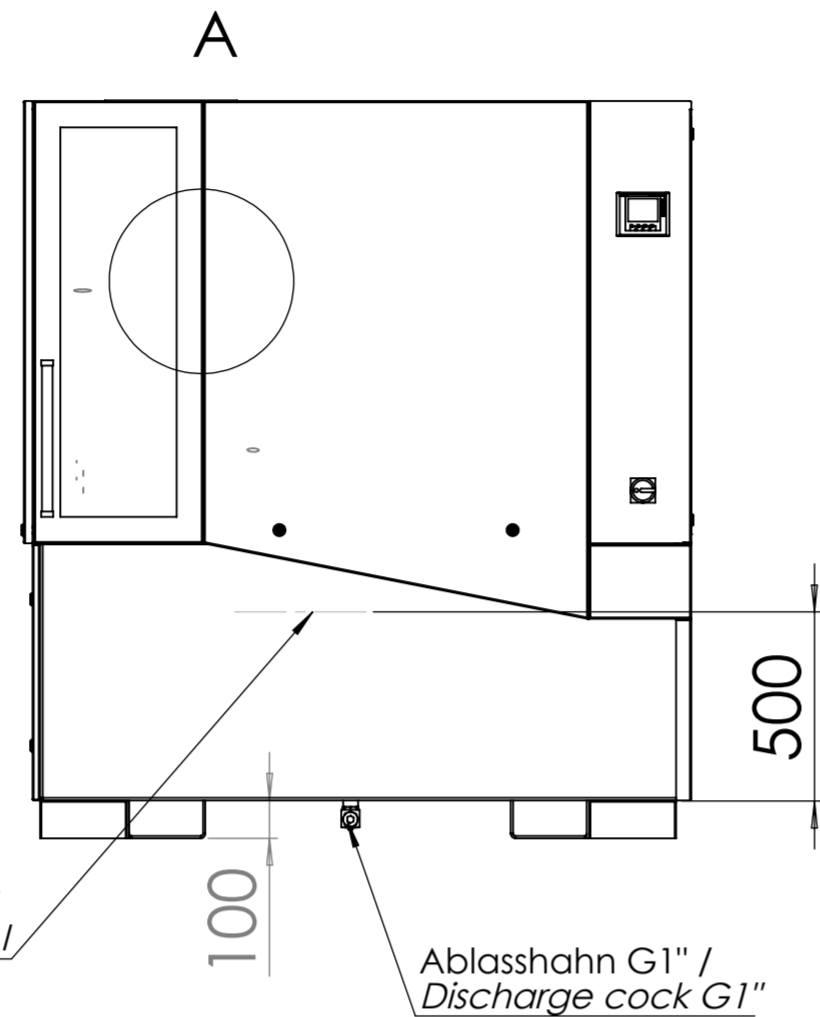
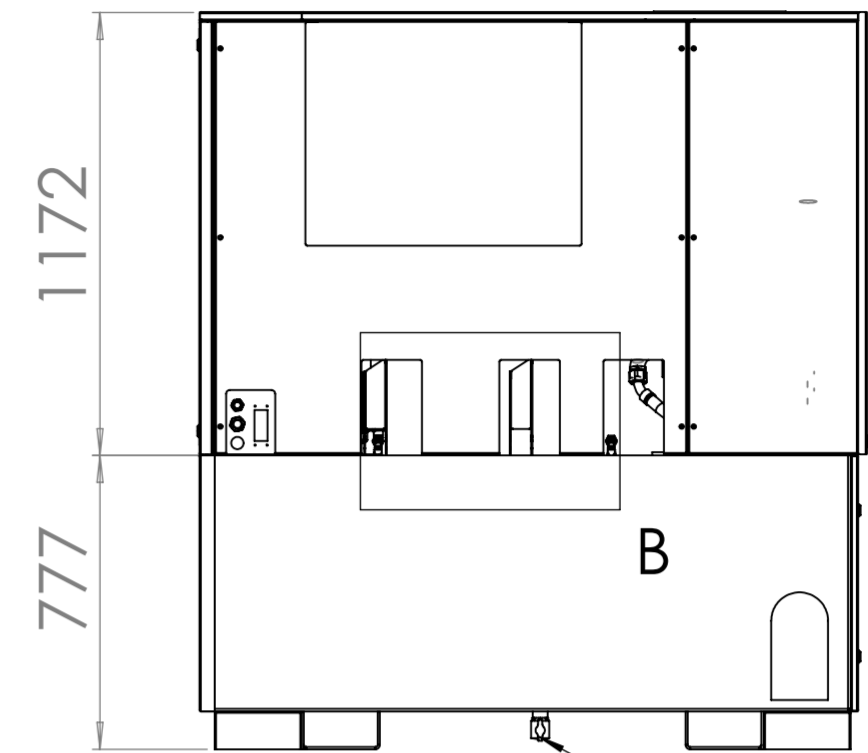
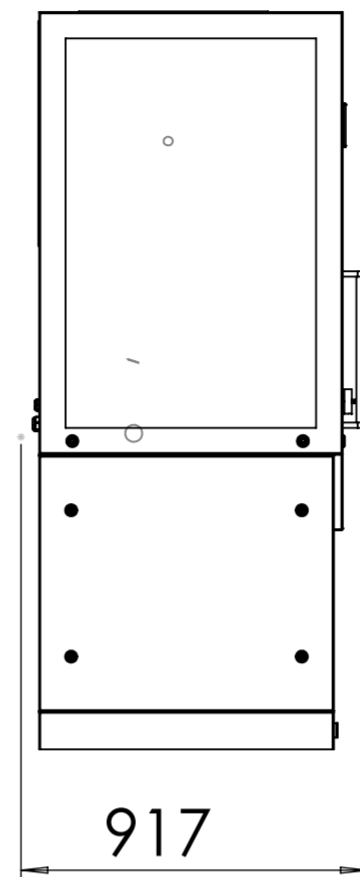


Reinigungsdeckel /  
service lid

Füllstand, 600 L /  
Liquid level, 600 l



Ablasshahn G1" /  
Discharge cock G1"



Ablasshahn G1/2" /  
Discharge cock G1/2"

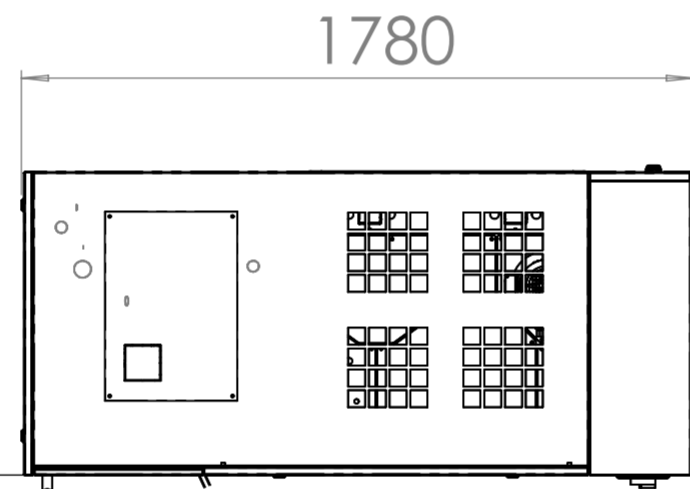
**Anschlußwerte / Connected data:**

Luftdruck / Air pressure: max. 5 bar

Gewicht / Weight: 900 kg  
Abmessung / Dimensions: L x B/W x H  
1780 x 900 x 2000

Tankvolumen / Capacity

Reintank /  
Clean tank: 600 Liter



440

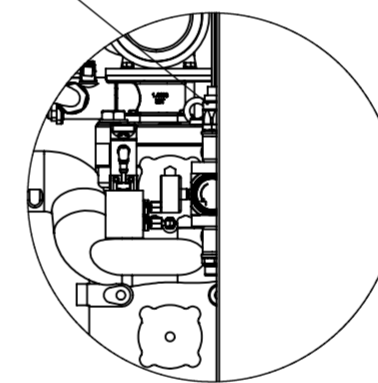
Wartungstür /  
Service door

Bedieneinheit (Touchpanel) /  
Operating unit (touch panel)

Hauptschalter /  
Main switch

Transferpumpe, Filterkreislauf /  
Transfer pump, filter circuit

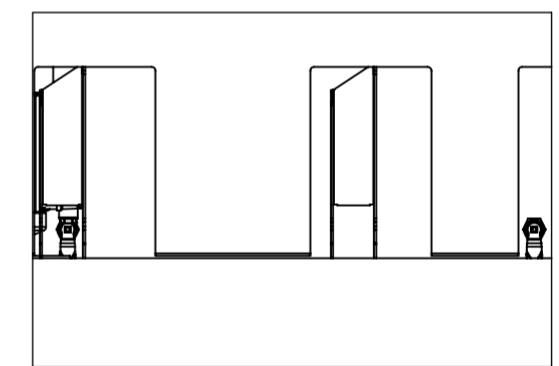
Druckluft G1/2" /  
Compressed air G1/2"



Absaugstutzen DN80 /  
Suction nozzle DN80

DETAIL A  
MAßSTAB 1 : 10

Hochdruckabgänge G1/4" /  
High pressure valve G1/4"



DETAIL B  
MAßSTAB 1 : 10

Schaltschrank /  
Electric cabinet

Mit meiner Unterschrift bestätige ich die  
Kenntnisnahme der Abmessungen  
(Abwurfhöhe / umbaute Fläche / Tankvolumen)  
und gebe diese frei. /  
With my signature, I confirm the information  
of the dimensions  
(discharge height / converted area / capacity)  
and release it.

Datum, Unterschrift / date, signature

Die Länge der Saugleitung ist Kundenseitig  
zuprüfen und darf 5m nicht überschreiten/  
The length of the suction hoses must check  
the customer maximum length are 5m



W = ✓  
X = √Rz100  
Y = √Rz25  
Z = √Rz6.3

Allgemeintoleranzen/ General tolerances DIN ISO 2768-mK		Datum 09.02.2018	
Erstellt Freig.		Name smauth	
Zust.	Änderungen/Changes	Datum	Name

Halbzeug/Raw material:	
Werkstoff/Material:	
Gewicht/Weight:	
Benennung/Title:	
CL4G-600	
Zeichnungsnummer/Drawing number:	
18-01-25783	
Müller Hydraulik GmbH Albring 29 78658 Zimmern o. R. Tel.: 0741-174575-0	
Maßstab/Scale: 1:20	

Status in Arbeit	Format A2
Version	Blatt/Sheet 1 / 1